

## **Информация Отделения ПФР по Республике Тыва «О проведении разъяснительных мероприятий в связи с изменениями границ пенсионного возраста»**

Вопрос об изменении пенсионного возраста касается каждого человека, его семьи, близких людей. И в этой связи очень важна информационно-разъяснительная работа среди всего населения с тем, чтобы предоставить людям достоверную информацию о данном законе доступно, просто, понятно для каждого, и тем самым значительно снизить риск возникновения негативных ситуаций, связанных с неверным пониманием норм данного федерального закона.

При разъяснении сути социальной и пенсионной политики государства, изменений в пенсионной системе главным подходом к нашей коммуникационной политике является максимальная открытость для всех аудиторий, учет ожиданий каждой конкретной аудитории.

Особенностью ведения информационно-разъяснительной работы по изменениям в пенсионной системе является то, что **меняется главное условие назначения пенсии – возраст выхода на пенсию.**

### **Цели и задачи информационно-разъяснительной работы по изменениям в пенсионном законодательстве:**

- Разъяснение целевой аудитории об изменениях в пенсионном законодательстве, формирование пенсионной культуры, повышение пенсионной и социальной грамотности через донесение базовых знаний об условиях пенсионного обеспечения при достижении пенсионного возраста, понимания порядка формирования пенсионных прав
- Формирование у целевой аудитории личной ответственности каждого за свое будущее пенсионной обеспечение, формирование адекватного представления о месте и функциях системы пенсионного и социального обеспечения страны
- Обеспечить позитивные материалы для участников информационно-разъяснительной работы по вопросам реализации изменений в пенсионной системе
- Обеспечить позитивные отклики в публичном пространстве по вопросам реализации изменений в пенсионной системе

### **Целевые аудитории ПФР:**

- будущие пенсионеры - лица предпенсионного возраста
- пенсионеры и получатели социальных выплат,
- граждане трудоспособного возраста
- работодатели (по отраслям и сферам деятельности),
- трудовые коллективы,
- бизнес-сообщества,
- профсоюзы,
- органы государственной власти всех уровней, общественные и политические организации,
- СМИ,
- самозанятые граждане.

**С учетом целевых аудиторий используются различные формы информационно-разъяснительной работы:**

-для бизнес-сообществ, работодателей, трудовых коллективов – проведение встреч, организация обучающих семинаров;

-для граждан трудоспособного возраста, лиц предпенсионного возраста, - организация встреч, индивидуальная работа, встречи в трудовых коллективах;

-для пенсионеров и других категорий населения – выездные приемы граждан, сходы граждан, занятия по пенсионной грамотности для жителей районов и городов в режиме ВКС;

-для пользователей соцсетей- консультации, разъяснения, индивидуальная работа;

-для молодежи – занятия по пенсионной грамотности, открытые уроки, в т.ч. и в режиме ВКС;

-для представителей СМИ – подготовка пресс-релизов, пресс-конференции, прямые линии, прямые эфиры, брифинги, пресс-туры.

**Цель изменений в пенсионной системе** - обеспечить устойчивость и финансовую стабильность пенсионной системы на долгие годы вперед, обеспечить устойчивый рост размера пенсии и высокую индексацию

**Какие изменения предусмотрены**

Предлагается закрепить общеустановленный пенсионный возраст на уровне 60 лет для женщин и 65 лет для мужчин. По действующему законодательству общеустановленный возраст выхода на пенсию составляет 55 и 60 лет соответственно.

Изменение пенсионного возраста предполагается начать с 1 января 2019 года и осуществлять постепенно с учетом длительного переходного периода с 2019 по 2028 год.

**Кого коснутся изменения**

Изменение по увеличению возраста выхода на пенсию по старости коснутся мужчин 1959 - 1963 годов рождения, и женщин 1964 - 1968 годов рождения,

По предложению Президента Российской Федерации граждане, которым предстояло выходить на пенсию по старому законодательству в ближайшие 2 года в 2019 – 2020 годах, имеют право оформить пенсию на шесть месяцев раньше нового пенсионного возраста.

**Пример 1:** Женщина, родившаяся в марте 1964 года, сможет выйти на пенсию по старости на общих основаниях в сентябре 2019г. в возрасте 55 лет 6 мес.

**Пример 2:** Мужчина, родившийся в сентябре 1959 года, сможет выйти на пенсию по старости на общих основаниях в марте 2020г. в возрасте 60 лет 6 мес.

**Пример 3:** Женщина, родившаяся в январе 1965 года, сможет выйти на пенсию по старости на общих основаниях через полтора года, в июле 2021г. в возрасте 56 лет 6 мес

**Женщины, имеющие детей:**

Предусматривается досрочный выход на страховую пенсию по старости женщин, родивших 3 или 4 детей и воспитавших их до достижения ими возраста 8 лет при наличии 15 лет страхового стажа:

- 1) Женщины, имеющие 3 детей – в 57 лет;
- 2) Женщины, имеющие 4 детей – в 56 лет.

**Пенсионный возраст увеличится для некоторых категорий работников, выходящих на пенсию досрочно, а именно:**

*- работников, которые выходят на пенсию досрочно в связи с работой в районах Крайнего Севера и в местностях, приравненных к районам Крайнего Севера. Для тех, кому возраст выхода установлен 50 лет (для женщин) и 55 лет (для мужчин) предусматривается повышение возраста выхода на пенсию до 55 лет и 60 лет соответственно. Всего в Туве получателей пенсий по данному основанию 35,5 тыс. чел., из них продолжают работать 8,8 чел. (25%). Вышедших на пенсию по этому основанию в 2017 году 1,9 тыс. чел.*

Всего по предварительным данным в нашей республике в ближайшие 5 лет при наличии «северного» стажа могут претендовать на досрочную пенсию по старости в республике, - 23710 чел., из которых мужчин – 9970 чел. (42%) и женщин – 13740 (58%).

***- педагогических, медицинских, творческих работников.***

Исходя из общего увеличения трудоспособного возраста и них возраст выхода на досрочную страховую пенсию повышается до 5 лет. Новый возраст выхода на пенсию будет исчисляться исходя из даты выработки специального стажа и приобретения права на досрочную пенсию. Данным категориям работников установлен специальный стаж длительностью от 15 до 30 лет в зависимости от конкретной категории льготника. По законопроекту возраст, в котором эти работники выработывают специальный стаж и приобретают право на досрочную пенсию, фиксируется, а реализовать это право (назначить «досрочную» пенсию) можно будет в период с 2019 по 2028 год и далее с учетом увеличения пенсионного возраста.

*В Туве получателей пенсий:*

*за педагогическую деятельность – 1,8 тыс. чел., вышедших на пенсию по этому основанию в 2017 году - 77 чел. и все продолжают работать.*

*за медицинскую деятельность – 681 чел., вышедших на пенсию по этому основанию в 2017 году - 34 чел. и все продолжают работать*

*за творческую деятельность – 40 чел., вышедших на пенсию по этому основанию в 2017 году - 9 чел., которые тоже продолжают работать.*

**Пенсионные льготы полностью сохраняются:**

**по условиям труда**

Гражданам, работающим на рабочих местах с опасными и вредными условиями труда (Списки 1 и 2, «малые списки»), при наличии требуемого льготного стажа, в пользу которых работодатель осуществляет уплату страховых взносов по соответствующим тарифам, устанавливаемым по результатам специальной оценки условий труда.

### **по социальным мотивам**

- женщины, родившие 5 и более детей и воспитавшие их до 8-летнего возраста;
- родители (опекуны), родившие и (или) воспитавшие ребенка - инвалида до 8 лет;
- женщины, родившие двух и более детей, достигшие возраста 50 лет, если они имеют страховой стаж не менее 20 лет и проработали не менее 12 календарных лет в районах Крайнего Севера либо не менее 17 календарных лет в приравненных к ним местностях;
- инвалиды вследствие военной травмы;
- инвалиды по зрению 1-ой группы;
- диспропорциональные карлики (лилипуты);
- оленеводы, охотники-промысловики и рыбаки;
- малочисленные народы Севера (социальная пенсия по старости).

### **Новая льгота**

Досрочное назначение страховых пенсий за длительный стаж.

Предусматривается новое основание для граждан, имеющих длительный стаж. Женщины со стажем не менее 37 лет и мужчины со стажем не менее 42 лет смогут выйти на пенсию на два года раньше общеустановленного пенсионного возраста, то есть в 63 года и 58 лет соответственно.

*Так мужчина, имеющий 42 года страхового стажа, сможет выйти на пенсию при достижении возраста 63 лет, а женщина, при наличии страхового стажа не менее 37 лет, - в 58 лет.*

### **О порядке индексации пенсий**

Размер страховой пенсии в 2019-2024 годах корректируется с 1 января каждого года. В 2019 году планируется проиндексировать страховые пенсии неработающих пенсионеров выше уровня инфляции на конец 2018 года. Прибавка к пенсии индивидуальна для каждого пенсионера и ее размер будет зависеть от размера пенсии.

### **Работники сельского хозяйства**

Согласно части 14 статьи 17 Федерального закона от 28.12.2013г. №400-ФЗ «О страховых пенсиях» лицам, проработавшим не менее 30 календарных лет в сельском хозяйстве, не осуществляющим работу и (или) иную деятельность, устанавливается повышение фиксированной выплаты к страховой пенсии по старости и к страховой пенсии по инвалидности в размере 25 процентов от суммы установленной фиксированной выплаты, на весь период их проживания в сельской местности.

По предварительным отчетным данным на учете Управлений ПФР состоят свыше 1 тыс. 300 селян и в настоящее время Управлениями ПФР республики проводится работа по окончательному составлению списка таких граждан.

Действие данной нормы вводится с 1 января 2019 года.

## Организационно-методическая работа ОПФР

1) В связи с введением в законодательстве нового понятия «**лица предпенсионного возраста**», под которым понимается предшествующий назначению пенсии по старости в соответствии с пенсионным законодательством Российской Федерации возрастной период продолжительностью до пяти лет при проведении разъяснительной кампании наибольшее внимание нужно уделить людям предпенсионного возраста, которые с учетом переходного периода уже в ближайшие 5 лет выходят на пенсию.

По результатам заблаговременной работы, проведенной в отношении граждан, выходящих на пенсию по старости досрочно по «северному стажу» в нашей республике в 2019 году, выявлено:

на пенсию по старости претендуют 4225 чел., из них:

мужчины – 1872 чел.,

женщины – 2353 чел.,

в т.ч. женщины, имеющие двух и более детей – 913 чел. (уточняется).

Работающие граждане – 1541 чел. (36%), мужчины – 487, женщины – 1054,

неработающие граждане – 2684 чел. (64%), мужчины – 1385, женщины – 1299.

Всего за оценкой пенсионных прав обратилось 1533 чел или 36% от общего количества выходящих на пенсию в 2019 году (4225 чел.).

По результатам правовой оценки документов о стаже выявлено отсутствие права на пенсию по старости у 531 чел. или 35% от числа обратившихся за оценкой своих пенсионных прав (1533 чел.).

**Обмен информацией** между органами Пенсионного фонда Российской Федерации и работодателями в целях предоставления гражданам предпенсионного возраста, состоящим с работодателями в трудовых отношениях, льгот, предусмотренных трудовым законодательством Российской Федерации, может осуществляться с письменного согласия таких граждан **в электронной форме на основании соглашений**, заключенных между органами Пенсионного фонда Российской Федерации и работодателями.

На основании Распоряжения Правительства Республики Тыва от 26 февраля 2014г. №69-р «О дополнительных мерах по взаимодействию территориальных органов Пенсионного фонда Российской Федерации по Республике Тыва со страхователями» заключено 1465 соглашений по электронному взаимодействию с работодателями по представлению в электронной форме списка сотрудников, которые в ближайшие 12 месяцев обратятся за назначением пенсии, а также по направлению сканированных образов документов для установления пенсий за 12 месяцев до даты наступления права на пенсию и заявления о назначении пенсии за 1 месяц до наступления пенсионного возраста при наличии доверенности и согласия гражданина на передачу персональных данных. Работодателями в рамках заблаговременной работы в территориальные органы ПФР по каналам БПИ предоставлено 329 макетов пенсионных дел на работающих у них граждан, выходящих на пенсию в 2019 годах.

Следует отметить, что нынешнее поколение граждан, выходящих на пенсию и лиц предпенсионного возраста начали трудовую деятельность в 1990-ые годы в период ликвидации, реорганизации, особенно предприятий сельского хозяйства республики и

многие оставались без работы. Также некоторые руководители не обеспечили сохранность первичных правоподтверждающих документов, трудовые книжки, книги приказов и платежные документы пропали бесследно, утеряны или сохранились частично.

Лица предпенсионного возраста имеют право бесплатно получать в органах Пенсионного фонда Российской Федерации по месту жительства или работы **сведения об отнесении их к категории граждан предпенсионного возраста** (указанные сведения могут быть направлены им в форме электронного документа, порядок оформления которого определяется Пенсионным фондом Российской Федерации, с использованием информационно-телекоммуникационных сетей общего пользования, в том числе сети "Интернет", включая единый портал государственных и муниципальных услуг, информационную систему "личный кабинет застрахованного лица", а также иным способом, в том числе почтовым отправлением.

**Обмен информацией** между Пенсионным фондом Российской Федерации и федеральными органами исполнительной власти, исполнительными органами государственной власти субъектов Российской Федерации, органами местного самоуправления, государственными и муниципальными учреждениями в целях предоставления гражданам предпенсионного возраста, налоговых льгот и (или) мер социальной защиты (поддержки) и социальной помощи, установленных законодательством Российской Федерации, осуществляется **в электронной форме с использованием системы межведомственного электронного взаимодействия.**

Отделением разработан **калькулятор по условному определению права граждан с учетом новшеств в пенсионном законодательстве**, который предоставляется работодателям и доступен для каждого гражданина на сайте Отделения.

**Таким образом, заблаговременная работа с лицами предпенсионного возраста, проводится не только для определения права на пенсию по старости, но и для обмена информацией с органами, предоставляющими им различные льготы и меры социальной поддержки.**

**2) Информационно-разъяснительная работа.** В Бай-Тайгинском районе проведена ИРР с использованием трех целевых аудиторий. Встречи с трудовым коллективом центральной кожуунной больницы, с аппаратом администрации района, жителями района в клубе «Тээли».

Всего проведено 7 встреч в трудовых коллективах, в т.ч. с коллективами Министерства финансов Республики Тыва (19.09.2018 г.); республиканской больницы №1 (20.09.2018г. – для врачей, 25.09.2018г. – для среднего медицинского персонала); республиканского кожно-венерологического диспансера (21.09.2018 г.); АО «Тывасвязьинформ» (27.09.2018 г.). Охват аудитории – 465 человек.

Проведены занятия по финансовой пенсионной грамотности для клиентов УПФР в режиме видеоконференцсвязи, в котором приняло участие 150 слушателей. Участниками урока стали не только ветераны, но и люди среднего возраста, а также молодежь. Самому младшему участнику – 22 года, а самому старшему – 80 лет. Очередной урок был посвящен законопроекту о совершенствовании пенсионной системы.

Особое внимание в разъяснительной кампании уделяется молодым людям, чьи пенсионные права совсем недавно начали формироваться, потому что именно для них в полной мере заработает новое законодательство о пенсии.

25.09.2018 г. во Всероссийский Единый день пенсионной грамотности Отделением ОПФР проведен очередной урок по пенсионной грамотности в режиме видеоконференцсвязи, с участием школьников и студентов ССУЗов со всей республики, включая самые отдаленные и труднодоступные районы – Монгун-Тайгинский и Тоджинский. В роли педагогов выступили специалисты ОПФР, которые рассказали молодежи о российской пенсионной системе и правилах формирования будущей пенсии. Охват аудитории – 204 человека.

2 октября в рамках пенсионной грамотности специалисты ОПФР провели занятие для студентов 1 курса Тувинского строительного техникума. Присутствовало 120 учащихся.

До конца учебного ОПФР и УПФР в районах и городах республики будет проводиться работа в учебных заведениях в рамках реализации Программы повышения пенсионной и социальной грамотности среди молодежи «Будущая пенсия зависит от тебя!»

Идет информационная кампания в региональных и районных СМИ, в социальных сетях. Всего с июня 2018 г. в региональных и районных СМИ опубликовано – 88 материалов, в социальных сетях по данной теме проконсультировано – 54 пользователя.

Ведется работа с населением, включающая регулярный прием населения по пенсионным вопросам. Всего за отчетный период по законопроекту проконсультировано – 753 гражданина.

Отделением составлен проект **Плана для проведения дальнейшей информационно-разъяснительной работы с целевыми аудиториями совместно с Минтрудом и профсоюзами.**

Также нами разработано **Справочное пособие** по вопросам изменений в пенсионном законодательстве для использования в информационно-разъяснительной работе.

#### **В какие законы внесены изменения**

Законопроект и поправки к нему предусматривают внесение изменений в 7 Федеральных законов и Законы Российской Федерации. Отдельными законами вносятся изменения в Налоговый и Уголовный кодексы России.

Изменения в части пенсионного обеспечения внесены в следующие федеральные законы:

- 1) Федеральный закон от 28 декабря 2013 года № 400-ФЗ «О страховых пенсиях»;
- 2) Федеральный Закон от 15 декабря 2001 года № 166-ФЗ «О государственном пенсионном обеспечении в Российской Федерации»;
- 3) Федеральный Закон от 15 декабря 2001 года № 167 –ФЗ «Об обязательном пенсионном страховании в Российской Федерации»;
- 4) Закон Российской Федерации от 19 апреля 1991 года № 1032-1 «О занятости населения в Российской Федерации»;
- 5) Федеральный закона от 30 ноября 2011 года N 360-ФЗ "О порядке финансирования выплат за счет средств пенсионных накоплений»;

6) Федеральный закон от 19 декабря 2016 № 428-ФЗ «О приостановлении действий части 14 и 15 статьи 17 Федерального Закона «О страховых пенсиях».

7) Закон Российской Федерации от 15 мая 1991 года N 1244-1 "О социальной защите граждан, подвергшихся воздействию радиации вследствие катастрофы на Чернобыльской АЭС».

### **Справочные данные**

Численность населения Республики Тыва на 1 января 2018 года по данным Росстата – 321,7 тыс. человек, из них пенсионеров – 83,1 тыс. чел. или 25,8% от численности населения республики, в том числе работающих 15670 чел. или 18,8% от численности пенсионеров. Получателей страховой пенсии 63153 чел. или 76%, из них по старости 49613 чел. или 78% от получателей страховой пенсии. Получателей пенсии по государственному пенсионному обеспечению 19990 чел. или 24% от общего количества пенсионеров.

Средний размер всех пенсий на 01.07.2018 г. составляет 12 718 руб. 35 коп.

Средний размер страховой пенсии по старости неработающих пенсионеров на 1 июля 2018 г. равен 14 700 руб.31 коп.

По данным 2008 года в нашей республике состояло на учете 76819 получателей пенсий, в 2018 году (данные на 1 января т.г.) общее количество получателей пенсий составило уже 83143 чел. Увеличение за 10 последних лет – на 6324 чел.

Из общего количества пенсии по старости в 2008 году получали 38165 чел., на 01.01.2018 года уже 49613 чел., увеличение на 11448 чел. (на 30%). Из 49613 чел., получающих пенсию по старости, 95 процентов вышли на пенсию досрочно (47245 чел.), в том числе 35588 чел. или 72% по «северному» стажу.

Увеличиваются расходы в связи с ежегодными индексациями, различными выплатами, а соответственно и общий объем выплат.

Ежемесячная потребность на выплату всех видов пенсий составляет 1 млрд 156 млн. руб., в том числе на выплату страховой пенсии 854 млн. руб.

Ежедневная потребность на выплату пенсий составляет 37 млн. руб., в том числе на выплату страховой пенсии 28 млн. руб.

За счет поступления страховых взносов от работодателей и других категорий плательщиков обеспечение текущей выплаты страховых пенсий составляет 54,9%.

По отчетным данным от страхователей (работодатели и др. категории) страховые взносы начисляются и уплачиваются в среднем на 80970 застрахованных лиц.





ГУ-Отделение  
Пенсионного Фонда РФ по  
Республике Тыва

# Справочное пособие

по вопросам изменений в пенсионном законодательстве

КЫЗЫЛ, 2018

## Оглавление

Информация по Федеральному закону, принятому в третьем чтении Государственной Думой Федерального Собрания Российской Федерации «О внесении изменений в отдельные законодательные акты Российской Федерации по вопросам назначения и выплаты пенсий».....	4
Справочные данные .....	4
Какие изменения предусмотрены? .....	5
Кого касается переходный период? .....	7
Кто сохранит льготы по досрочному выходу на пенсию? .....	7
Информация по проекту федерального закона №489161-7«О внесении изменений в отдельные законодательные акты Российской Федерации по вопросам назначения и выплаты пенсий».....	10
Схема информационного взаимодействия по реализации Федерального закона «О внесении изменений в отдельные законодательные акты Российской Федерации по вопросам назначения и выплаты пенсий».....	13
Статистические сведения по региону .....	14
Динамика изменений численности пенсионеров за 10 лет .....	15
Сведения по половозрастным группам пенсионеров Республики Тыва за 10 лет .....	16
Прогноз численности пенсионеров Республики Тыва на среднесрочный период.....	17
Анализ изменения численности пенсионеров за 2017 год к 2007 году .....	18
Структура получателей пенсий по состоянию на 1 июля 2018 года .....	19
Сведения о численности пенсионеров и средних размерах пенсий по категориям получателей на 1 июля 2018 года .....	20
Средний размер пенсий в разрезе районов республики на 1 июля 2018 года .....	21
Сведения о численности получателей страховых пенсий по старости .....	22
Списки №1 .....	24
Списки №1 (по районам) по состоянию на 1 января 2018 года.....	25
Списки №2 .....	26
Списки №2 (по районам) по состоянию на 1 января 2018 года.....	27
Малые списки по состоянию на 1 января 2018 года.....	28

**Информация по Федеральному закону, принятому в третьем чтении Государственной Думой  
Федерального Собрания Российской Федерации  
«О внесении изменений в отдельные законодательные акты Российской Федерации по  
вопросам назначения и выплаты пенсий»**

Законопроект и поправки к нему предусматривают внесение изменений в 7 Федеральных законов и Законы Российской Федерации. Отдельными законами вносятся изменения в Налоговый и Уголовный кодексы России.

Изменения в части пенсионного обеспечения внесены в следующие федеральные законы:

- 1) Федеральный закон от 28 декабря 2013 года № 400-ФЗ «О страховых пенсиях»;
- 2) Федеральный Закон от 15 декабря 2001 года № 166-ФЗ «О государственном пенсионном обеспечении в Российской Федерации»;
- 3) Федеральный Закон от 15 декабря 2001 года № 167 –ФЗ «Об обязательном пенсионном страховании в Российской Федерации»;
- 4) Закон Российской Федерации от 19 апреля 1991 года № 1032-1 «О занятости населения в Российской Федерации»;
- 5) Федеральный закона от 30 ноября 2011 года N 360-ФЗ "О порядке финансирования выплат за счет средств пенсионных накоплений»;
- 6) Федеральный закон от 19 декабря 2016 № 428-ФЗ «О приостановлении действия части 14 и 15 статьи 17 Федерального Закона «О страховых пенсиях».
- 7) Закон Российской Федерации от 15 мая 1991 года N 1244-1 "О социальной защите граждан, подвергшихся воздействию радиации вследствие катастрофы на Чернобыльской АЭС».

**Справочные данные**

Численность населения Республики Тыва на 1 января 2018 года по данным Росстата – 321,7 тыс. человек, из них пенсионеров – 83,1 тыс. чел. или 25,8% от численности населения республики, в том числе работающих 15670 чел. или 18,8% от численности пенсионеров. Получателей страховой пенсии 63153 чел. или 76%, из них по старости 49613 чел. или 78% от получателей страховой пенсии. Получателей пенсии по государственному пенсионному обеспечению 19990 чел. или 24% от общего количества пенсионеров.

Средний размер всех пенсий на 01.07.2018 г. составляет 12 718 руб. 35 коп.

Средний размер страховой пенсии по старости неработающих пенсионеров на 1 июля 2018 г. равен 14 700 руб.31 коп.

По данным 2008 года в нашей республике состояло на учете 76819 получателей пенсий, в 2018 году (данные на 1 января т.г.) общее количество получателей пенсий составило уже 83143 чел. Увеличение за 10 последних лет – на 6324 чел.

Из общего количества пенсии по старости в 2008 году получали 38165 чел., на 01.01.2018 года уже 49613 чел., увеличение на 11448 чел. (на 30%). Из 49613 чел., получающих пенсию по старости, 95 процентов вышли на пенсию досрочно (47245 чел.), в том числе 35588 чел. или 72% по «северному» стажу.

Увеличиваются расходы в связи с ежегодными индексациями, различными выплатами, а соответственно и общий объем выплат.

Ежемесячная потребность на выплату всех видов пенсий составляет 1 млрд 156 млн. руб., в том числе на выплату страховой пенсии 854 млн. руб.

Ежедневная потребность на выплату пенсий составляет 37 млн. руб., в том числе на выплату страховой пенсии 28 млн. руб.

За счет поступления страховых взносов от работодателей и других категорий плательщиков обеспечение текущей выплаты страховых пенсий составляет 54,9%.

По отчетным данным от страхователей (работодатели и др. категории) страховые взносы начисляются и уплачиваются в среднем на 80970 застрахованных лиц.

## Какие изменения предусмотрены?

Общественно установленный пенсионный возраст установлен на уровне **60 лет для женщин и 65 лет для мужчин**. По действующему законодательству общественно установленный возраст выхода на пенсию составляет 55 и 60 лет соответственно женщины и мужчины.

### Досрочное назначение страховых пенсий за длительный стаж

Предусматривается новое основание для граждан, имеющих большой стаж. Женщины со стажем не менее 37 лет и мужчины со стажем не менее 42 лет смогут выйти на пенсию на два года раньше общественно установленного пенсионного возраста, то есть в 63 года и 58 лет соответственно.

**Пример:** Мужчина, имеющий 42 года страхового стажа, сможет выйти на пенсию при достижении возраста 63 лет, а женщина, при наличии страхового стажа не менее 37 лет, на пенсию выйдет в 58 лет.

### Досрочное назначение пенсий женщинам, имеющим 3 и 4 детей

Впервые введена норма по пенсионному возрасту для женщин, родивших трех и четырех детей и воспитавших их до достижения ими возраста 8 лет, имеющих не менее 15 лет страхового стажа:

женщины, имеющие четырех детей, имеют право на пенсию в возрасте 56 лет,

женщины, имеющие трех детей, имеют право на пенсию в возрасте 57 лет.

При этом не учитываются дети, в отношении которых женщина была лишена родительских прав или в отношении которых было отменено усыновление.

**Предусмотрено также увеличение пенсионного возраста для следующих категорий граждан:**

#### 1. *Граждане, выходящие на пенсию досрочно в связи с работой в районах Крайнего Севера и в местностях, приравненных к районам Крайнего Севера.*

Возраст выхода на пенсию увеличен на 5 лет для женщин - 55 лет, для мужчин - 60 лет.

**Справочно:** всего получателей пенсий по этому основанию в нашей республике 35,5 тыс. чел., из них продолжают работать 8,8 чел. (25%). Вышедших на пенсию по этому основанию в 2017 году 1,9 тыс. чел.

Досрочная пенсия за 15 лет работы в районах Крайнего Севера и 20 лет в приравненных к ним местностях при наличии страхового стажа не менее 25 лет для мужчин и не менее 20 лет для женщин устанавливается с учетом переходного периода с 1 января 2019 года по 31 декабря 2023 года:

	Год повышения возраста	Год рождения гражданина	Возраст выхода на пенсию	Год назначения пенсии
женщины	2019	1969 (I полугодие)	50 лет 6 мес.	2019 (II полугодие)
		1969 (II полугодие)	50 лет 6 мес.	2020 (I полугодие)
	2020	1970 (I полугодие)	51 лет 6 мес.	2021 (II полугодие)
		1970 (II полугодие)	51 лет 6 мес.	2022 (I полугодие)
	2021	1971	53 лет	2024
	2022	1972	54 лет	2026
2023	1973	55 лет	2028	
мужчины	2019	1964 (I полугодие)	55 лет 6 мес.	2019 (II полугодие)
		1964 (II полугодие)	55 лет 6 мес.	2020 (I полугодие)
	2020	1965 (I полугодие)	56 год 6 мес.	2021 (II полугодие)
		1965 (II полугодие)	56 год 6 мес.	2022 (I полугодие)
	2021	1966	58 года	2024
2022	1967	59 года	2026	
2023	1968	60 лет	2028	

## **2. Педагогические, медицинские и творческие работники.**

Для этой категории граждан общеустановленный возраст выхода на досрочную пенсию увеличен на 5 лет со дня возникновения права на страховую пенсию по старости.

**Справочно:** Получателей пенсий:

за педагогическую деятельность – 1,8 тыс. чел., вышедших на пенсию по этому основанию в 2017 году - 77 чел. и все продолжают работать.

за медицинскую деятельность – 681 чел., вышедших на пенсию по этому основанию в 2017 году - 34 чел. и все продолжают работать

за творческую деятельность – 40 чел., вышедших на пенсию по этому основанию в 2017 году - 9 чел., которые тоже продолжают работать.

В переходный период с 01 января 2019 года по 31 декабря 2023 года досрочная пенсия по старости педагогическим, медицинским и творческим работникам при наличии требуемой продолжительности выслуги лет устанавливается:

<b>Год возникновения права на страховую пенсию по старости</b>	<b>Год назначения пенсии</b>
2019 (I полугодие)	2019 (II полугодие)
2019 (II полугодие)	2020 (I полугодие)
2020 (I полугодие)	2021 (II полугодие)
2020 (II полугодие)	2022 (I полугодие)
2021	2024
2022	2026
2023 и последующие годы	2028 и далее не ранее чем через 5 лет после возникновения права на страховую пенсию по старости

**Пример 1.** Учитель средней школы выработал педагогический стаж 25 лет в учреждениях для детей по состоянию на 15 мая 2020 году в возрасте 47 лет. Право на пенсию наступит с учетом переходных положений 15 ноября 2021 году в возрасте 49 лет.

**Пример 2.** Врач-хирург хирургического отделения республиканской больницы выработал стаж лечебной деятельности 30 лет в возрасте 48 лет в 2021 году. Право на пенсию наступит в 2024 году в возрасте 51 года.

## **3. Граждане, не имеющие страховой стаж, необходимый для получения страховой пенсий по старости.**

Федеральным законом увеличен возраст выхода на социальную пенсию по старости для женщин 65 лет, для мужчин - 70 лет.

**Справочно:** всего по Республике на 1 января 2018 года 56 получателей пенсий из граждан, достигшим возраста 65 и 60 лет, которым назначена социальная пенсия по старости, в среднем в год назначаются 3 социальных пенсий по старости.

## **4. Получатели пенсий по случаю потери кормильца**

В связи с повышением пенсионного возраста предусматривается увеличение возраста выхода на страховую пенсию по случаю потери кормильца отдельным категориям граждан на 5 лет:

а) отцу, матери и супругу (е) погибшего (умершего) кормильца возраст увеличен до 65 и 60 лет (соответственно мужчины и женщины);

в) бабушке и дедушке погибшего (умершего) кормильца при условии отсутствия лиц, которые в соответствии с законодательством Российской Федерации обязаны их содержать, возраст выхода на пенсию также увеличен до 65 и 60 лет (соответственно мужчины и женщины).

## Кого касается переходный период?

В переходный период с 1 января 2019 года по 31 декабря 2023 года на пенсию выйдут мужчины 1959 - 1963 годов рождения и женщины 1964 - 1968 годов рождения.

Выйти на пенсию на шесть месяцев раньше от нового общеустановленного пенсионного возраста смогут мужчины 1959 и 1960 годов рождения и женщины 1964 и 1965 годов рождения.

### Возраст для назначения страховой пенсии по старости на общих основаниях

Женщины	Год повышения возраста	Год рождения гражданина	Возраст выхода на пенсию	Год назначения пенсии
	2019	1964 (I полугодие)	55 лет 6 мес.	2019 (II полугодие)
		1964 (II полугодие)	55 лет 6 мес.	2020 (I полугодие)
	2020	1965 (I полугодие)	56 лет 6 мес.	2021 (II полугодие)
		1965 (II полугодие)	56 лет 6 мес.	2022 (I полугодие)
	2021	1966	58 лет	2024
	2022	1967	59 лет	2026
	2023	1968	60 лет	2028
Мужчины	Год повышения возраста	Год рождения гражданина	Возраст выхода на пенсию	Год назначения пенсии
	2019	1959 (I полугодие)	60 лет 6 мес.	2019 (II полугодие)
		1959 (II полугодие)	60 лет 6 мес.	2020 (I полугодие)
	2020	1960 (I полугодие)	61 год 6 мес.	2021 (II полугодие)
		1960 (II полугодие)	61 год 6 мес.	2022 (I полугодие)
	2021	1961	63 года	2024
	2022	1962	64 года	2026
	2023	1963	65 лет	2028

### В отношении нынешних пенсионеров

**Программа увеличения пенсионного возраста** никоим образом **не затрагивает нынешних пенсионеров** – для них абсолютно ничего не меняется. Они, как и раньше, получают все положенные им пенсионные и социальные выплаты в соответствии с приобретенными пенсионными правами. Работающим пенсионерам в случае увольнения с работы размер пенсий увеличиваются на все коэффициенты индексации, прошедшие в период выполнения оплачиваемой работы.

Нынешним неработающим пенсионерам Федеральный закон гарантирует долгосрочный рост размера пенсий, в том числе индексацию размера пенсий существенно выше уровня инфляции.

### Кто сохранит льготы по досрочному выходу на пенсию?

1) **граждане, имеющие право на назначение досрочных пенсий - занятые на работах с вредными, тяжелыми условиями труда** (рабочие шахт (угольной отрасли), добывающей промышленности и ряда других, включенных в Список №1 и №2, а также так называемые «малые списки»).

**Справочно:** получателей пенсий за работу с вредными и тяжелыми условиями труда – 2,8 тыс. человек, из них продолжают работать 1078 чел. (38,5%), вышедших на пенсию в 2017 году граждан этих категорий 97 чел.

**2) граждане, которым страховые пенсии назначаются по социальным мотивам и состоянию здоровья:**

- женщины, родившие 5 и более детей и воспитавшие их до 8-летнего возраста;
- родители (опекуны), родившие и воспитавшие ребенка-инвалида до 8 лет;
- женщины, родившие двух и более детей и проработавшие в районах Крайнего Севера и приравненных к ним местностях определенное время;
- инвалиды вследствие военной травмы;
- инвалиды по зрению с 1 группой, лилипуты (карлики);
- рыбаки, оленеводы и охотники промысловики.

**Справочно:**

- женщины, родившие 5 и более детей и воспитавшие их до 8-летнего возраста, родители (опекуны), родившие и воспитавшие ребенка-инвалида до 8 лет - 4053 чел., из них продолжают работать 528 чел., вышедших на пенсию в 2017 году граждан этих категорий 185 чел.;

- женщины, родившие 2 и более детей - 2138 человек, из них продолжают работать 667 чел., вышедших на пенсию в 2017 году - 212 чел.;

-инвалиды вследствие военной травмы – 19 чел.;

-инвалиды по зрению, имеющие 1 группу инвалидности – 17 чел.;

-инвалиды по зрению с 1 группой, лилипуты (карлики) – 1 чел.;

-постоянно проживающие в районах Крайнего Севера и приравненных к ним местностях и проработавшим в качестве оленеводов, рыбаков, охотников-промысловиков – 9 чел.

**3) постоянно проживающим в районах проживания малочисленных народов Севера на день назначения пенсии (тувинцам-тоджинцам) социальная пенсия по старости устанавливалась при достижении возраста 50 и 55 лет женщинам и мужчинам соответственно.**

**Справочно:** всего по Республике на 1 января 2018 года 65 получателей пенсий по категории из граждан из числа малочисленных народов Севера, в год среднем назначаются 15 пенсий малочисленным народам Севера.

Постановлением Правительства Российской Федерации от 1 октября 2015 г. N 1049 «Об утверждении перечня малочисленных народов Севера и перечня районов проживания малочисленных народов Севера в целях установления социальной пенсии по старости» в Республике Тыва отнесены:

-Тере-Хольский муниципальный район (сельское поселение Шынаанский)

-Тоджинский муниципальный район (село Адыр-Кежиг сельского поселения Азасский, село Ий сельского поселения Ийский, село Сыстыг-Хем сельского поселения Сыстыг-Хемский, село Чазылары сельского поселения Чазыларский).

**Сохраняется ли специальный стаж, дающий право на досрочную пенсию?**

Специальный стаж, дающий право на досрочную пенсию, не меняется для граждан, работающих на Крайнем Севере и в приравненных к ним местностях.

Также специальный стаж, дающий право на досрочную пенсию, не меняется и для педагогических, медицинских и творческих работников (составляет от 15 до 30 лет). Федеральный закон предусматривает поэтапное более позднее назначение пенсии (от года приобретения требуемой выслуги до 5 лет).

**Досрочные пенсии для безработных**

Для граждан предпенсионного возраста сохраняется возможность с их согласия выйти на пенсию на период до наступления возраста, дающего право на страховую пенсию по старости, в том числе назначаемую досрочно, но не ранее чем за два года до наступления соответствующего возраста при отсутствии возможности трудоустройства в случае увольнения с последнего места работы в связи с ликвидацией организации либо прекращением деятельности индивидуальным предпринимателем, сокращением численности или штата работников организации, индивидуального предпринимателя.

## По селянам

Согласно части 14 статьи 17 Федерального закона от 28.12.2013г. №400-ФЗ «О страховых пенсиях» лицам, проработавшим не менее 30 календарных лет в сельском хозяйстве, не осуществляющим работу и (или) иную деятельность, устанавливается повышение фиксированной выплаты к страховой пенсии по старости и к страховой пенсии по инвалидности в размере 25 процентов от суммы установленной фиксированной выплаты, на весь период их проживания в сельской местности.

Действие данной нормы вводится с 1 января 2019 года Федеральным законом, принятым Государственной Думой Федерального Собрания Российской Федерации 27 сентября 2018 года.

**Справочно:** по предварительным отчетным данным на учете Управлений ПФР состоят свыше 1 тыс. 300 селян.

### Прогнозная информация о лицах, выходящих на пенсию в 2019 – 2023 годах при наличии требуемого стажа

Всего по предварительным данным в ближайшие 5 лет 23710 чел. могут претендовать на досрочную пенсию по старости при наличии «северного» стажа в республике, в т.ч. мужчины 9970 чел. (42%) и женщины 13740 (58%).

Показатели	2019	2020	2021	2022	2023
	<i>м – 1964 жс -1969</i>	<i>м – 1965 жс -1970</i>	<i>м – 1966 жс -1971</i>	<i>м – 1967 жс -1972</i>	<i>м – 1968 жс -1973</i>
<b>Всего ЗЛ</b>	<b>4225</b>	<b>4418</b>	<b>5104</b>	<b>4641</b>	<b>5322</b>
из них					
мужчины	1872	1857	1970	1957	2314
женщины	2353	2561	3134	2684	3008
женщины, имеющие 2-х и более детей	913 <i>(данные уточняются)</i>				
<i>обратившиеся за оценкой пенсионных прав</i>	1533				
<i>отсутствует право на пенсию</i>	531				
<b>работающие</b>	<b>1541</b>	<b>1560</b>	<b>1695</b>	<b>1675</b>	<b>1875</b>
<i>% от общего количества</i>	<i>36%</i>	<i>35%</i>	<i>33%</i>	<i>36%</i>	<i>35%</i>
мужчины	487	457	505	517	565
женщины	1054	1103	1190	1158	1310
<b>неработающие</b>	<b>2684</b>	<b>2858</b>	<b>3409</b>	<b>2966</b>	<b>3447</b>
<i>% от общего количества</i>	<i>64%</i>	<i>65%</i>	<i>67%</i>	<i>64%</i>	<i>65%</i>
мужчины	1385	1400	1465	1440	1749
женщины	1299	1458	1944	1526	1698



**Информация по проекту федерального закона №489161-7«О внесении изменений в отдельные законодательные акты Российской Федерации по вопросам назначения и выплаты пенсий»**

Изменения, которые вносятся законопроектом		Основание
1		2
<b>Общеустановленный возраст выхода на пенсию</b>		
Страховая пенсия по старости Мужчины – 65 лет Женщины – 60 лет	2019 год	2020 год
	Мужчины – 60 лет 06 мес. Женщины – 55 лет 06 мес.	Мужчины – 61 год 06 мес. Женщины – 56 лет 06 мес.
- Часть 1 статьи 8 ФЗ от 28.12.2013 №400-ФЗ «О страховых пенсиях»; - Пункт 3 статьи 10 Законопроекта (льготный период 2019 – 2020 гг.).		
Социальная пенсия по старости Мужчины – 70 лет Женщины – 65 лет	2019 год	2020 год
	Мужчины – 65 лет 06 мес. Женщины – 60 лет 06 мес.	Мужчины – 66 лет 06 мес. Женщины – 61 год 06 мес.
-Подпункт 5 пункта 1 статьи 11 ФЗ от 15.12.2001 №166-ФЗ «О государственном пенсионном обеспечении в Российской Федерации» - Пункт 4 статьи 10 Законопроекта		
<b>Досрочный выход на пенсию женщинам, имеющим детей</b>		
Женщины, имеющие 3 детей и воспитавшие до 8 лет – 57 лет Женщины, имеющие 4 детей и воспитавшие до 8 лет – 56 лет  при наличии 15 лет страхового стажа		Дополнен пункт 1 части 1 статьи 32 ФЗ от 28.12.2013 № 400-ФЗ
<b>Граждане, выходящие на пенсию досрочно в связи с работой в районах Крайнего Севера (РКС) и в местностях, приравненных к районам Крайнего Севера (МКС)</b>		
Мужчины-60 лет Женщины-55 лет  выработавшие полный северный стаж	2019 год	2020 год
	Мужчины – 55 лет 06 мес. Женщины – 50 лет 06 мес.	Мужчины – 56 лет 06 мес. Женщины – 51 год 06 мес.
-Пункт 6 части 1 статьи 32 ФЗ от 28.12.2013 № 400-ФЗ; - Пункт 3 статьи 10 Законопроекта (льготный период 2019 – 2020 гг.).		
<b>По педагогическим, медицинским и творческим работникам</b>		
Срок назначения досрочной пенсии с учетом переходного периода повышается до <b>5 лет</b> Новый срок выхода на досрочную пенсию увеличивается ежегодно по 12 месяцев (в 2019 г. – на 12 мес., в 2020 г. – на 24 мес. и т.д.) и будет определяться исходя из даты выработки специального стажа.		Пункты 19 – 21 части 1 статьи 30 ФЗ от 28.12.2013 №400-ФЗ
<b>По получателям пенсий по случаю потери кормильца</b>		
Увеличение возраста выхода на пенсию по случаю потери кормильца отдельным категориям граждан на <b>5 лет</b>		Пункты 3 и 4 части 2 статьи 10 ФЗ от 28.12.2013 №400-ФЗ
<b>Страховой стаж, дающий право на досрочный выход на пенсию (на 2 года ранее общеустановленного возраста)</b>		
Мужчины – 42 года стажа, но не ранее достижения 60 лет Женщины – 37 лет стажа, но не ранее достижения 55 лет		Статья 8 ФЗ от 28.12.2013 № 400-ФЗ дополнена частью 1.2

<b>Переходный период:</b>	
<p>Для граждан, у которых возникает право на страховую пенсию по старости, в т.ч. досрочно, <b>в 2019 - 2020 годы</b>, установить особую льготу - право оформить пенсию <b>на шесть месяцев раньше</b> нового пенсионного возраста либо наступления срока назначения пенсии.</p> <p><u>Пример:</u>  Мужчина, 01.04.1964 г.р., выработал стаж работы в МКС - 25 лет. Возраст 55 лет он достигает 01.04.2019 г., однако по новому законодательству пенсионный возраст повышается на 1 год, т.е. 56 лет.</p> <p>С учетом переходного периода страховая пенсия по старости может быть назначена при достижении 55 лет 06 мес. – с 01.10.2019 года, т. е., на 6 месяцев раньше.</p>	<ul style="list-style-type: none"> <li>- Пункт 3 статьи 10 Законопроекта</li> <li>- Часть 1 статьи 8, пункты 19-21 части 1 статьи 30, пункт 6 части 1 статьи 32 ФЗ от 28.12.2013 года №400-ФЗ</li> </ul>
<b>Пенсионные льготы полностью сохраняются:</b>	
<b>По условиям труда</b>	
<p>Гражданам, работающим на рабочих местах с опасными и вредными условиями труда (Списки 1 и 2, «малые списки»), <u>при наличии требуемого льготного стажа</u>, в пользу которых работодатель осуществляет уплату страховых взносов по соответствующим тарифам, устанавливаемых по результатам специальной оценки условий труда.</p>	
<b>По социальным мотивам</b>	
<ul style="list-style-type: none"> <li>-Женщины, родившие 5 и более детей и воспитавшие их до 8-летнего возраста</li> <li>-Родители (опекуны), родившие и (или) воспитавшие ребенка - инвалида до 8 лет</li> <li>-Женщины, родившие двух и более детей, достигшие возраста 50 лет, если они имеют страховой стаж не менее 20 лет и проработали не менее 12 календарных лет в районах Крайнего Севера либо не менее 17 календарных лет в приравненных к ним местностях</li> <li>-Инвалиды вследствие военной травмы</li> <li>-Инвалиды по зрению 1-ой группы</li> <li>-Диспропорциональные карлики (лилипуты)</li> <li>-Оленеводы, охотники-промысловики и рыбаки</li> <li>-Малочисленные народы Севера (социальная пенсия по старости).</li> </ul>	
<b>Лицам, достигшим пенсионного возраста до 01.01.2019 года</b>	
<p>Сохраняется право на страховую пенсию по старости, в т.ч. досрочную, на социальную пенсию без повышения пенсионного возраста:</p> <ul style="list-style-type: none"> <li>- лицам, достигшим пенсионного возраста до 01.01.2019 года, в т.ч. дающего право на досрочное назначение пенсии по старости, также на социальную пенсию;</li> <li>- лицам, которые имели право на получение пенсии, но не обратившимся за ее назначением либо не реализовавшим право на назначение пенсии в связи с несоблюдением условий назначения страховой пенсии по старости, предусмотренных Федеральным законом от 28.12.2013 № 400-ФЗ.</li> </ul>	

<b>Лицам, проработавшим не менее 30 календарных лет в <u>сельском хозяйстве</u>, не осуществляющим работу и (или) иную деятельность, на весь период их проживания в сельской местности</b>	
<b>Сроки реализации</b>	
Начиная с 01.01.2019 года осуществление перерасчета по повышению фиксированной выплаты к страховой пенсии – без истребования заявления от пенсионера по документам, имеющимся в выплатном деле	Статья 1 Федерального закона от 19.12.2016 №428 ФЗ «О приостановлении действий частей 14 и 15 статьи 17 Федерального закона «О страховых пенсиях»
<b>Категория лиц, имеющих право на повышение</b>	
Получатели: - страховой пенсии по старости - страховой пенсии и по инвалидности	Пункт 14 статьи 17 Федерального закона от 28.12.2013 №400-ФЗ «О страховых пенсиях»
<b>Условия повышения фиксированной выплаты к страховой пенсии</b>	
- лица, проработавшие не менее 30 календарных лет в сельском хозяйстве - не осуществляющие работу и (или) иную деятельность - проживающие в сельской местности	Пункт 14 статьи 17 Федерального закона от 28.12.2013 №400-ФЗ «О страховых пенсиях»
<b>Размер повышения</b>	
25 процентов суммы установленной фиксированной выплаты	Пункт 14 статьи 17 Федерального закона от 28.12.2013 №400-ФЗ «О страховых пенсиях»
<b>Переходный период</b>	
В случае, если пенсионер обратится за перерасчетом в период с 01.01.2019 года по 31.12.2019 года, перерасчет осуществляется с 01.01.2019 года	-пункт 4 статьи 8 Законопроекта;
В случае если пенсионер обратится за перерасчетом после 01.01.2020 года, то перерасчет осуществляется с 1 числа месяца, следующего за месяцем, в котором принято заявление о перерасчете размера пенсии	-Пункт 2 части 1 статьи 23 Федерального закона от 28.12.2013 №400-ФЗ «О страховых пенсиях»

**Схема**  
**информационного взаимодействия по реализации Федерального закона «О внесении изменений в отдельные законодательные акты Российской Федерации по вопросам назначения и выплаты пенсий»**



**Статистические сведения по региону**  
**Отделение ПФР по Республике Тыва**

№ п/п	Показатели	за 2015 год	за 2016 год	за 2017 год	за 2018 год*
1	2	3	4	5	6
1	Обеспеченность выплаты пенсий за счет собственных средств (%)	47,9	49,6	49,5	58,9
2	Численность населения, всего:	315 532	318 550	318 550	321 722
	в том числе:				
2а	Работающее население (занятое в экономике), человек	69 618	69 618	69 618	69 618
2б	пенсионеры	81 487	82 022	83 281	83 147
	<i>Соотношение численности пенсионеров к численности населения</i>	26%	26%	26%	26%
2в	из них работающие	22 979	16 444	15 279	15 626
	<i>Соотношение работающих пенсионеров к работающему населению</i>	33%	24%	22%	22%
	<i>Соотношение работающих пенсионеров к численности пенсионеров</i>	28%	20%	18%	19%
	<i>получатели пенсий по старости</i>	47 469	48 641	49 613	50 218
	<i>из них работающие пенсионеры</i>	20 964	14 681	13 235	13 517
3	Число застрахованных лиц в регионе (актуальные лицевые счета)	400 888	405 245	408 710	410 880
4	Средняя заработная плата в регионе, рублей	28 704	27 727	39 582	30 713
5	Прожиточный минимум в целом на душу населения, руб.	9 564	9 775	9 342	9 342
	из них по социально-демографическим группам населения:				
	- трудоспособное население	9 907	10 100	9 614	9 614
	- пенсионеры, (ФСД)	6 970	8 388	8 540	8 726
	- дети	9 966	10 322	9 875	9 875
6	Средний размер назначенной месячной пенсии, рублей	11 555	11 911	12 354	12 718
	в том числе :				
	страховых пенсий	12 163	12 476	13 002	13 346
	из них :				
	по старости	13 444	13 776	14 336	14 700
	<i>Соотношение общей пенсии к прожиточному минимуму пенсионеру</i>	166%	142%	145%	146%
	<i>Соотношение средней пенсии по старости к прожиточному минимуму пенсионеру</i>	193%	164%	168%	168%
	<i>Соотношение общей пенсии к среднемесячной оплате труда</i>	40%	43%	31%	41%
	<i>Соотношение средней пенсии по старости к среднемесячной оплате труда</i>	47%	50%	36%	48%
	<i>Соотношение страховых пенсий к среднемесячной оплате труда</i>	42%	45%	33%	43%
7	Всего расходов на выплату пенсий и пособий, млн. руб.	12 258,4	12 347,9	13 989,3	6 093,2
8	<b>Страхователи всего,</b>			12 308	12 346
	из них:				
	Организации			2 188	2 215
	Бюджетные организации			1 210	1 203
	Сельскохозяйственные товаропроизводители, отвечающие критериям, указанным в статье 346 НК РФ			221	221
	Крестьянские (фермерские) хозяйства, производящие выплаты физическим лицам			74	66
	Индивидуальные предприниматели, производящие выплаты физическим лицам			897	867
	Индивидуальные предприниматели			6 234	6 227
	Нотариусы, занимающиеся частной практикой			21	20
	Частные детективы			0	0
	Адвокаты			271	272
	Главы крестьянских (фермерских) хозяйств, уплачивающие страховые взносы за себя			1 139	1 208

\*- за 2 кв. - на 01.07.2018

**Динамика изменений численности пенсионеров за 10 лет**

Период	Всего пенсионеров, чел.	Получатели страховых пенсий, чел.	из них получатели пенсий по старости		Удельный вес получателей пенсий по старости	
			количество, чел	Рост к предыдущему периоду, %	в общей численности пенсионеров	в общей численности получателей страховых пенсий
1	2	3	4	5	6=4/2%	7=4/3%
на 1 января 2008 г.	76 819	62 880	38 165	х	49,7	60,7
на 1 января 2009 г.	77 026	57 579	38 779	101,6	50,3	67,3
на 1 января 2010 г.	77 576	56 411	40 189	103,6	51,8	71,2
на 1 января 2011 г.	77 923	56 665	42 541	105,9	54,6	75,1
на 1 января 2012 г.	78 202	57 319	43 601	102,5	55,8	76,1
на 1 января 2013 г.	78 289	57 834	44 579	102,2	56,9	77,1
на 1 января 2014 г.	78 641	58 409	45 468	102,0	57,8	77,8
на 1 января 2015 г.	80 075	59 515	46 575	102,4	58,2	78,3
на 1 января 2016 г.	81 487	60 666	47 469	101,9	58,3	78,2
на 1 января 2017 г.	82 022	61 683	48 641	102,5	59,3	78,9
на 1 января 2018 г.	83 143	62 625	49 613	102,0	59,7	79,2

\* по данным оперативной отчетности ф.94(Пенсии)-краткая

**Сведения по половозрастным группам пенсионеров Республики Тыва за 10 лет**

Наименование	Всего пенсионеров	Пенсионеры до 54 лет	Пенсионеры от 55 лет	из них:													
				Всего		55-59 лет		60-64 лет		65-69 лет		70-74 лет		75-79 лет		80 и старше	
				муж.	жен.	муж.	жен.	муж.	жен.	муж.	жен.	муж.	жен.	муж.	жен.	муж.	жен.
на 1 января 2008 г.	76 819	44 111	32 708	12 679	20 029	4 136	6 223	3 030	4 034	2 912	4 437	1 433	2 365	790	1 666	378	1 304
на 1 января 2009 г.	77 026	43 902	33 124	12 794	20 330	4 063	6 210	3 212	4 353	2 769	4 160	1 577	2 644	745	1 594	428	1 369
на 31 декабря 2010 г.	76 350	42 756	33 594	12 857	20 737	4 142	6 256	3 411	4 842	2 423	3 729	1 748	2 924	720	1 573	413	1 413
на 1 января 2011 г.	77 923	43 435	34 488	13 170	21 318	4 240	6 428	3 644	5 270	2 253	3 347	1 852	3 259	737	1 532	444	1 482
на 1 января 2012 г.	78 202	42 928	35 274	13 411	21 863	4 446	6 732	3 617	5 371	2 227	3 300	1 887	3 425	765	1 556	469	1 479
на 1 января 2013 г.	78 289	42 268	36 021	13 604	22 417	4 542	7 076	3 613	5 367	2 239	3 414	1 887	3 418	824	1 621	499	1 521
на 1 января 2014 г.	78 641	41 613	37 028	13 905	23 123	4 618	7 311	3 589	5 430	2 408	3 676	1 886	3 349	908	1 853	496	1 504
на 1 января 2015 г.	80 075	41 914	38 161	14 189	23 972	4 795	7 840	3 649	5 502	2 611	4 064	1 648	3 013	988	2 046	498	1 507
на 1 января 2016 г.	81 487	41 653	39 834	14 622	25 212	4 732	8 480	3 846	5 727	2 854	4 492	1 619	2 754	1 046	2 235	525	1 524
на 1 января 2017 г.	82 022	41 011	41 011	15 021	25 990	5 102	8 832	3 953	5 899	2 765	4 561	1 530	2 644	1 118	2 458	553	1 596
на 1 января 2018 г.	83 143	40 790	42 353	15 427	26 926	5 178	9 227	4 230	6 239	2 752	4 567	1 542	2 782	1 140	2 455	585	1 656

### Прогноз численности пенсионеров Республики Тыва на среднесрочный период

	2018	2019	2020	2021	2022	2023	2024	2025	2026	2027	2028	2029	2030
Всего пенсионеров	84 360	85 718	87 105	88 586	90 114	91 622	93 157	94 683	96 186	97 723	99 295	100 908	102 566
Численность пенсионеров, получающих страховую пенсию по старости	50 959	52 100	53 221	54 387	55 577	56 761	57 957	59 138	60 322	61 549	62 786	64 024	65 280

**Примечание:**

С помощью программного обеспечения «Демографическая модель», разработанный Департаментом актуарных расчетов и стратегического планирования ПФР, был построен средний вариант прогноза численности получателей пенсии Республики Тыва до 2030 года.

Исходные данные для прогноза:

- Отчетные и прогнозные данные официальной статистики:
  - Распределение численности населения Республики Тыва по полу и возрасту
  - Расчёт предположительной численности населения Республики Тыва
  - Коэффициенты рождаемости и смертности населения.
- Отчеты ПФР:
  - Форма 94-Пенсии
  - Приложение 7 к форме 94-Пенсии.

Общая численность пенсионеров в N-ом году прогноза складывается из двух составляющих: пенсионеров доживших с предыдущего года и пенсионеров, пенсия которым будет назначена в N-ом году прогноза.

Численность доживших с предыдущего года определяется как сумма произведений численности пенсионеров в предыдущем году на коэффициент дожития в предыдущем году.

Численность новых назначений N-ого года напрямую зависит от спрогнозированной возрастно-половой структуры населения субъекта и рассчитывается как сумма произведений численности постоянного населения n-ого года на долю новых назначений в численности постоянного населения, рассчитанную для базового года.

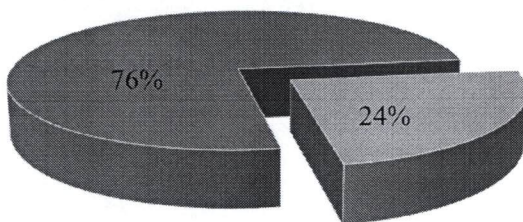


**Анализ изменения численности пенсионеров за 2017 год к 2007 году**

№	Наименование района	Всего пенсионеров				абсолютный рост, чел.						относительный прирост, %					
		на 01 января 2008	на 01 января 2018	темп роста		Получатели страховых пенсий	из них:			Получатели государственных пенсий	из них социальные пенсии	Получатели страховых пенсий	из них:			Получатели государственных пенсий	из них социальные пенсии
				абсолютный, чел.	относительный, %		по старости	по инвалидности	по СПК				по старости	по инвалидности	по СПК		
1	Бай-Тайгинский	3 168	3 173	5	0,2	-232	287	-270	-138	237	239	-9,7	22,1	-51,2	-30,9	30,3	30,9
2	Барун-Хемчикский	3 297	3 552	255	7,7	-104	490	-222	-372	359	363	-4,1	35,5	-45,8	-53,2	49,1	50,1
3	Дзун-Хемчикский	5 277	5 685	408	7,7	-239	804	-415	-628	647	655	-5,6	35,8	-48,9	-55,0	62,0	64,0
4	Каа-Хемский	3 607	3 888	281	7,8	-31	475	-274	-232	312	304	-1,1	26,3	-52,0	-51,9	37,9	37,3
5	Кызылский	6 517	8 046	1 529	23,5	795	1 695	-459	-441	734	724	14,8	52,0	-44,5	-40,6	64,4	64,8
6	Монгун-Тайгинский	1 527	1 698	171	11,2	-11	280	-81	-210	182	183	-0,9	58,5	-34,2	-41,3	60,1	61,0
7	Овюрский	2 088	2 098	10	0,5	-109	296	-171	-234	119	120	-6,4	32,3	-47,5	-53,8	31,5	32,0
8	Пий-Хемский	3 132	3 205	73	2,3	-131	326	-214	-243	204	199	-4,9	17,3	-55,2	-63,9	42,3	41,8
9	Сут-Хольский	2 197	2 380	183	8,3	5	369	-178	-186	178	180	0,3	39,1	-47,0	-45,7	38,1	39,2
10	Тандинский	3 291	3 837	546	16,6	308	601	-183	-110	238	238	11,6	34,3	-47,0	-21,0	37,9	38,2
11	Тес-Хемский	2 183	2 533	350	16,0	143	386	-145	-98	207	208	8,2	41,6	-39,4	-22,3	46,1	46,7
12	Тоджинский	1 624	1 874	250	15,4	150	268	-89	-29	100	102	13,0	34,3	-50,0	-14,8	21,4	21,9
13	Улуг-Хемский	6 798	7 033	235	3,5	-347	868	-534	-681	582	587	-6,4	29,0	-46,4	-53,6	42,0	43,2
15	Чеди-Хольский	2 014	2 237	223	11,1	-46	254	-64	-236	269	270	-2,7	25,9	-26,6	-51,0	81,3	82,6
16	Эрзинский	2 108	2 387	279	13,2	111	356	-170	-75	168	171	6,6	38,1	-48,7	-19,3	38,4	40,2
17	г.Ак-Довурак	3 281	3 231	-50	-1,5	-406	355	-259	-502	356	354	-16,0	26,8	-51,7	-70,2	48,2	48,2
18	г.Кызыл	24 710	26 286	1 576	6,4	-111	3 338	-1 661	-1 788	1 687	1 666	-0,5	23,4	-44,4	-53,3	50,3	52,4
	Всего	76 819	83 143	6 324	8,2	-255	11 448	-5 389	-6 203	6 579	6 563	-0,4	30,0	-46,1	-48,1	47,2	48,2

**Структура получателей пенсий по состоянию на 1 июля 2018 года**  
 (Всего 83 147 человек, из них работающих 15 122 человек или 18,2%)

**Страховые пенсии;**  
**63 153**  
 (из них работающие  
 15 122 или 18,2%)

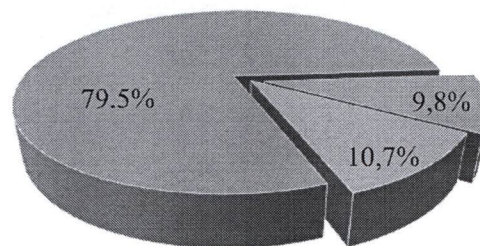


**Социальные пенсии;**  
**19 994**  
 (из них работающие  
 504 или 0,6%)

**Страховые пенсии**

(Всего 63 153 человек или 76,0%, из них работающих 15 122 человек или 18,2%)

- по старости;  
**50 218**  
 (из них работающие  
 13 517 или 21,4%)



- по инвалидности;  
**6 178**  
 (из них работающие  
 1 543 или 2,4%)

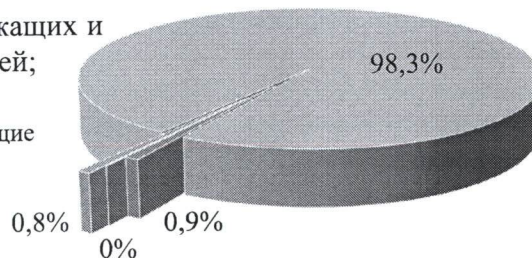
- по случаю потери кормильца;  
**6 757**  
 (из них работающие  
 62 или 0,1%)

**Пенсии по государственному пенсионному обеспечению**

(Всего 19 994 человек или 24,0%, из них работающих 504 человек или 0,6%)

Пенсии федеральных  
 государственных гражданских  
 служащих;  
**158**  
 (из них работающие  
 16 или 0,1%)

Пенсии военнослужащих и  
 членов их семей;  
**170**  
 (из них работающие  
 22 или 0,1%)



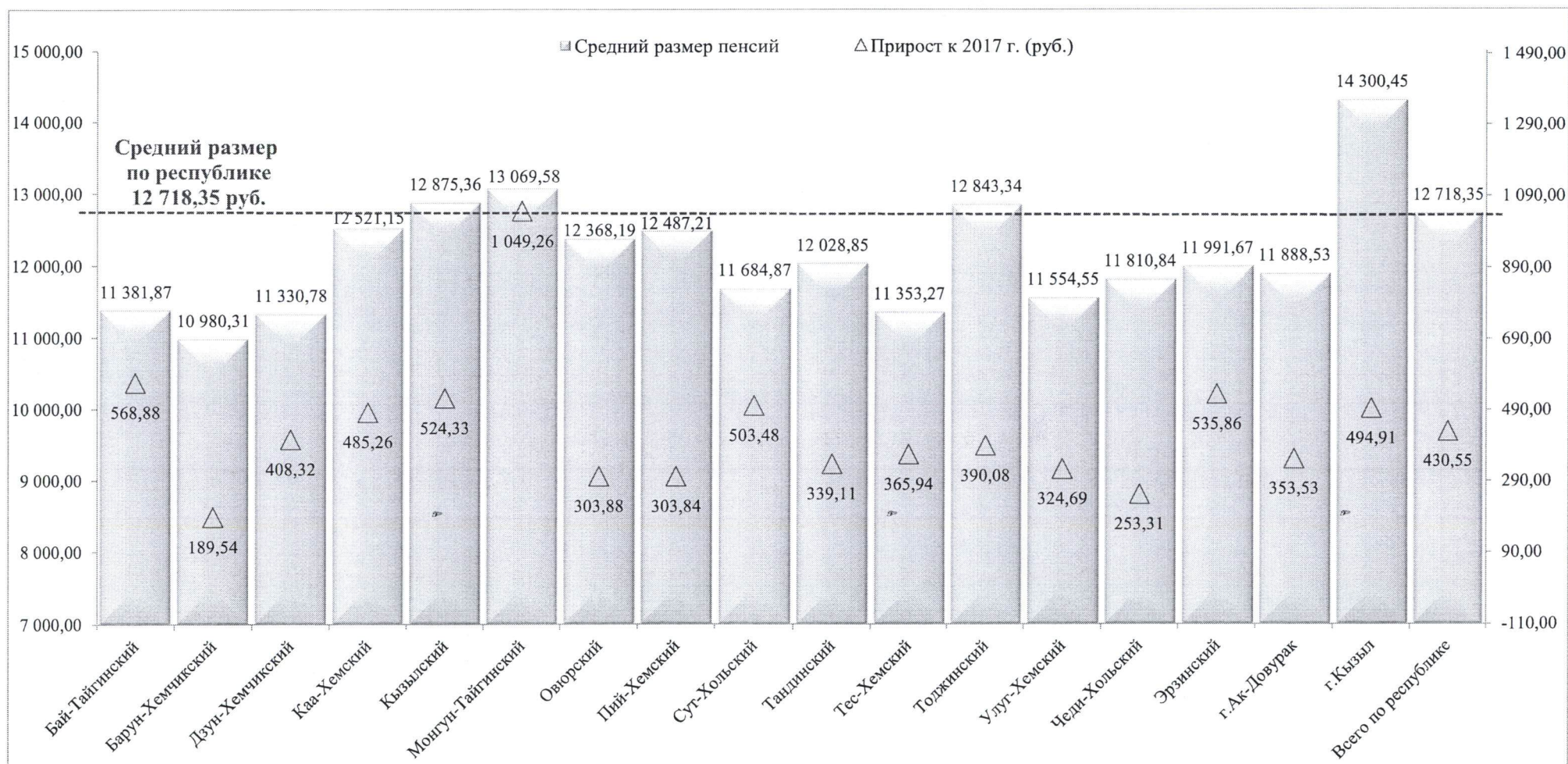
Социальные пенсии;  
**19 663**  
 (из них работающие  
 464 или 2,3%)

Пенсии пострадавших в результате  
 радиационных или техногенных  
 катастроф и членов их семей;  
**3**  
 (из них работающие  
 2 или 0%)

**Сведения о численности пенсионеров и средних размерах пенсий по категориям получателей на 1 июля 2018 года**

№	Наименование района	Всего пенсионеров		Получатели страховых пенсий		в том числе:						Пенсии по государственному пенсионному обеспечению		в том числе: социальные пенсии	
						по старости		по инвалидности		по СПК					
		численность	общий средний размер	численность	общий средний размер	численность	общий средний размер	численность	общий средний размер	численность	общий средний размер	численность	общий средний размер	численность	общий средний размер
1	Бай-Тайгинский	3 184	11 381,87	2 172	11 976,34	1 615	13 568,85	250	10 516,99	307	4 787,25	1 012	10 105,98	1 006	10 079,74
2	Барун-Хемчикский	3 521	10 980,31	2 469	11 345,03	1 889	12 554,56	259	10 771,86	321	4 689,69	1 052	10 124,32	1 049	10 104,88
3	Дзун-Хемчикский	5 674	11 330,78	4 060	11 732,07	3 108	12 973,71	421	11 148,33	531	4 927,46	1 614	10 320,05	1 602	10 259,88
4	Каа-Хемский	3 911	12 521,15	2 782	13 016,73	2 329	13 955,88	243	10 461,13	210	5 558,33	1 129	11 299,96	1 112	11 217,55
5	Кызылский	8 082	12 875,36	6 267	13 390,58	5 055	14 629,38	569	11 467,46	643	5 353,51	1 815	11 096,36	1 780	11 217,55
6	Монгун-Тайгинский	1 560	13 069,58	1 159	13 741,94	782	16 398,79	140	13 013,31	237	5 405,85	401	11 126,26	399	11 022,48
7	Овюрский	2 117	12 368,19	1 629	12 874,32	1 234	14 421,20	184	11 602,43	211	4 936,80	488	10 678,60	486	10 666,59
8	Пий-Хемский	3 256	12 487,21	2 565	13 053,82	2 237	13 829,07	173	10 117,27	155	5 142,54	691	10 383,87	680	10 287,66
9	Сут-Хольский	2 376	11 684,87	1 751	12 165,57	1 328	13 490,99	199	11 686,50	224	4 733,33	625	10 479,90	619	10 244,66
10	Тандинский	3 799	12 028,85	2 993	12 445,98	2 362	13 901,67	207	11 059,13	424	5 013,74	806	10 479,90	801	10 423,03
11	Тес-Хемский	2 562	11 353,27	1 907	11 613,89	1 331	13 467,45	221	11 118,80	355	4 972,52	655	10 594,49	652	10 532,00
12	Тоджинский	1 894	12 843,34	1 329	13 846,43	1 057	15 520,39	86	12 235,24	186	5 078,67	565	10 483,79	565	10 483,79
13	Улуг-Хемский	7 103	11 554,55	5 145	12 012,94	3 880	13 406,72	602	10 812,12	663	4 946,63	1 958	10 349,98	1 937	10 283,56
15	Чеди-Хольский	2 261	11 810,84	1 660	12 344,93	1 249	13 872,97	171	10 913,67	240	5 412,54	601	10 335,68	597	10 293,58
16	Эрзинский	2 297	11 991,67	1 749	12 276,13	1 292	14 025,38	177	11 322,55	280	4 807,36	548	11 083,80	539	10 929,13
17	г.Ак-Довурак	3 205	11 888,53	2 150	12 879,84	1 710	14 003,83	232	10 987,48	208	5 750,00	1 055	9 868,33	1 050	9 822,08
18	г.Кызыл	26 345	14 300,45	21 366	14 982,05	17 760	16 202,91	2044	11 347,37	1562	5 857,14	4 979	11 375,35	4 789	11 020,53
	Всего по Республике	83 147	12 718,35	63 153	13 346,00	50 218	14 700,31	6 178	11 190,24	6 757	5 251,82	19 994	10 735,90	19 663	10 587,78

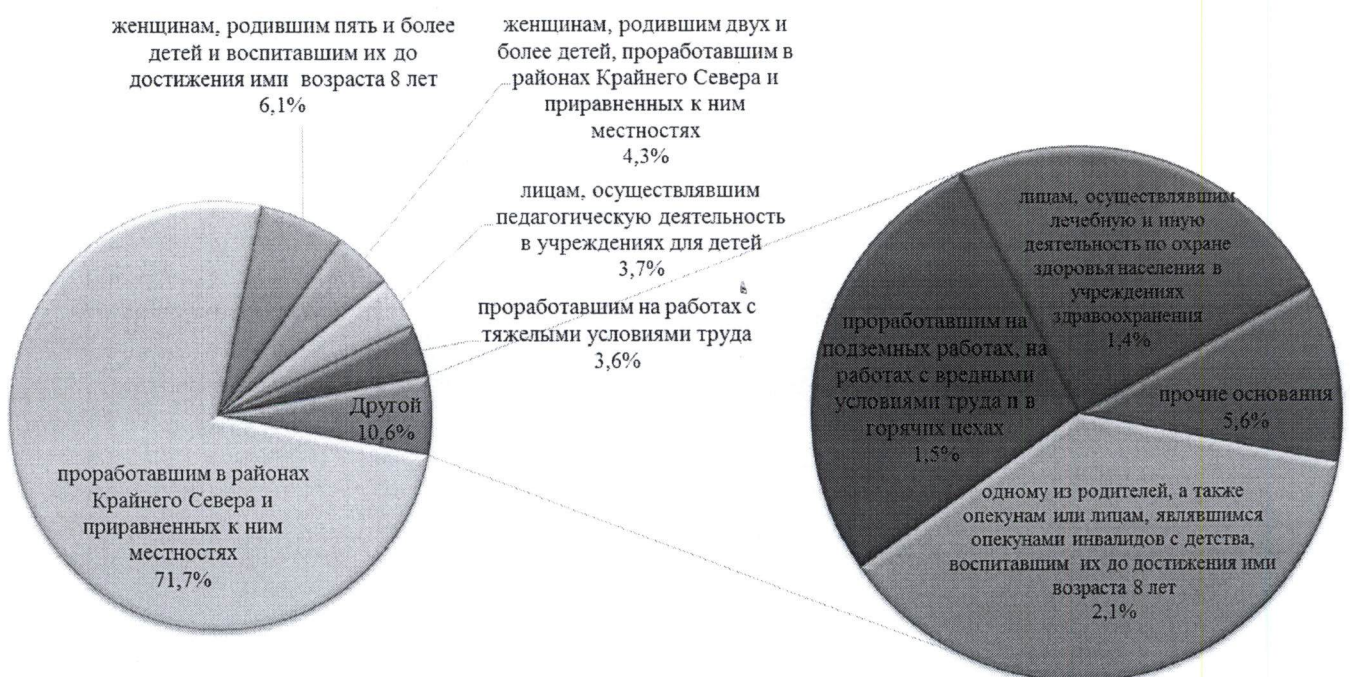
### Средний размер пенсий в разрезе районов республики на 1 июля 2018 года



**Сведения о численности получателей страховых пенсий по старости**  
 годовой отчет по состоянию на 1 января 2018 года

Наименование показателей	Численность пенсионеров		%	
	всего	работающие	всего	работающие
Страховая пенсия по старости - всего	49 613	13 235	100	100
в том числе:				
на общих основаниях	2 368	202	4,8	1,5
досрочная - всего	47 245	13 033	95,2	98,5
из них:				
проработавшим на подземных работах, на работах с вредными условиями труда и в горячих цехах	765	207	1,5	1,6
проработавшим на работах с тяжелыми условиями труда	1 810	763	3,6	5,8
женщинам, проработавшим в качестве трактористов-машинистов в сельском хозяйстве, других отраслях экономики, а также в качестве машинистов строительных, дорожных и погрузочно-разгрузочных машин	16	1	0,0	0,0
проработавшим в экспедициях, партиях, отрядах, на участках и в бригадах непосредственно на полевых геолого-разведочных, поисковых, топографо-геодезических, геофизических, гидрографических, гидрологических, лесоустроительных и изыскательских работах	26	11	0,1	0,1
проработавшим в качестве рабочих, мастеров (в том числе старших) непосредственно на лесозаготовках и лесосплаве, включая обслуживание механизмов и оборудования	42	7	0,1	0,1
проработавшим в качестве механизаторов (докеров-механизаторов) комплексных бригад на погрузочно-разгрузочных работах в портах	1	0	0,0	0,0
проработавшим в плавсоставе на судах морского, речного флота и флота рыбной промышленности (за исключением портовых судов, постоянно работающих в акватории порта, служебно-вспомогательных и разъездных судов, судов пригородного и внутригородского сообщения)	28	8	0,1	0,1
проработавшим в качестве водителей автобусов, троллейбусов, трамваев на регулярных городских пассажирских маршрутах	2	1	0,0	0,0
лицам, непосредственно занятым полный рабочий день на подземных и открытых горных работах (включая личный состав горноспасательных частей) по добыче угля, сланца, руды и других полезных ископаемых и на строительстве шахт и рудников, а также горнорабочим	1	0	0,0	0,0
проработавшим в летном составе гражданской авиации	124	57	0,2	0,4
проработавшим на работах по непосредственному управлению полетами воздушных судов гражданской авиации		0	0,0	0,0
проработавшим в качестве спасателей в профессиональных аварийно-спасательных службах, профессиональных аварийно-спасательных формированиях МЧС России и участвовавшим в ликвидации чрезвычайных ситуаций	7	6	0,0	0,0
работникам, занятым на работах с осужденными, в качестве рабочих и служащих учреждений, исполняющим уголовные наказания в виде лишения свободы	19	13	0,0	0,1
проработавшим на должностях Государственной противопожарной службы (пожарной охраны,	14	4	0,0	0,0

Наименование показателей	Численность пенсионеров		%	
	всего	работающие	всего	работающие
противопожарных и аварийно-спасательных служб) МЧС России				
лицам, осуществлявшим педагогическую деятельность в учреждениях для детей	1 820	1 363	3,7	10,3
лицам, осуществлявшим лечебную и иную деятельность по охране здоровья населения в учреждениях здравоохранения	681	537	1,4	4,1
лицам, осуществлявшим творческую деятельность на сцене в театрах или театрально-зрелищных организациях (в зависимости от характера такой деятельности)	40	22	0,1	0,2
женщинам, родившим пять и более детей и воспитавшим их до достижения ими возраста 8 лет	3 014	278	6,1	2,1
одному из родителей, а также опекунам или лицам, являвшимся опекунами инвалидов с детства, воспитавшим их до достижения ими возраста 8 лет	1 039	250	2,1	1,9
женщинам, родившим двух и более детей, проработавшим в районах Крайнего Севера и приравненных к ним местностях	2 138	667	4,3	5,0
инвалидам вследствие военной травмы	19	0	0,0	0,0
инвалидам по зрению, имеющим I группу инвалидности	17	0	0,0	0,0
гражданам, больным гипопизарным нанизмом (лилипутам) и диспропорциональным карликам	1	0	0,0	0,0
проработавшим в районах Крайнего Севера и приравненных к ним местностях	35 558	8 838	71,7	66,8
пенсии по предложению службы занятости	54	0	0,1	0,0
постоянно проживающим в районах Крайнего Севера и приравненных к ним местностях и проработавшим в качестве оленеводов, рыбаков, охотников-промысловиков	9	0	0,0	0,0
в том числе: оленеводы (Тоджинский район - 3 чел.)	3	0	0,0	0,0
охотники промысловики (Тоджинский район 3 чел., Каа-Хемский район-2 чел.)	5	0	0,0	0,0
рыбаки (г. Кызыл)	1	0	0,0	0,0



**Списки №1**

Категория застрахованных лиц	Мужчины						Женщины					
	страховой стаж	Стаж по Сп.№ 1	возраст выхода на пенсию	МКС	РКС	возраст выхода на пенсию	страховой стаж	Стаж по Сп.№ 1	возраст выхода на пенсию	МКС	РКС	возраст выхода на пенсию
пункт 1 часть 1 статья 30 ФЗ №400-ФЗ: Список№1 - стаж на подземных работах, работах с вредными условиями труда и в горячих цехах	20 лет	10 лет	50 лет	50 лет	15 лет	45 лет	15 лет	7 лет 6 месяцев	45 лет	20 лет	15 лет	40 лет
<b>Деятельность</b>												
												<b>Количество граждан</b>
<i>Горные работы: раздел I.</i>	Подземные работы в шахтах (ООО УК Межегейуголь)											223
<i>Металлообработка: раздел XI</i>	Кузнец ручнойковки (Тувинская горнорудная компания)											1
<i>Здравоохранение: раздел XIX.</i>	Врачи-рентгенологи в учреждениях здравоохранения											71
	Рентгенолаборанты в учреждениях здравоохранения											104

**примечание:** Постановлением Кабинета Министров СССР от 26 января 1991г. №10 утвержден Список №1 производств, работ, профессий, должностей и показателей на подземных работах, на работах с особо вредными и особо тяжелыми условиями труда, занятость в которых дает право на пенсию по возрасту (по старости) на льготных основаниях.

Списки №1 (по районам) по состоянию на 1 января 2018 года

Списки	Код района	Деятельность						
		Здравоохранение (Рентгенолаборанты/ Врач-рентгенолог)	Произ-во строи-х материалов (производство асбеста: рабочие, специалисты и руководители цехов обогатительных фабрик (ком-т Тува асбест-поименные списки не сдают)	Горные работы (подземные работы в шахтах ООО УК Межегей-уголь)	Паро-силовое хоз-во	Стро-во, рекон-струкция, техно-ое перево-оружение, реставрация и ремонт зданий, сооруже-ний и других объектов	Связь	Общие профессии (в т.ч Тувинская горнорудная компания (018005)- кузнец ручной ковки)
<i>мужчинам требуется: Страховой стаж=20 лет, льготный стаж по Списку №1=10 лет, возраст=50 лет. Если имеется стаж работы в местностях, приравненных к районам Крайнего Севера (МКС)=20 лет либо в районах Крайнего Севера=15 лет, возраст=45 лет. женщинам требуется: Страховой стаж=15 лет, льготный стаж по Списку №1=7,6 лет, возраст=45 лет. Если имеется стаж работы в местностях, приравненных к районам Крайнего Севера (МКС)=20 лет либо в районах Крайнего Севера=15 лет, возраст=40 лет</i>	18001	3/1	нет	нет	нет	нет	нет	нет
	18002	10/3	нет	нет	нет	нет	нет	нет
	18003	4/2	нет	нет	нет	нет	нет	нет
	18004	3/1	нет	нет	нет	нет	нет	нет
	18005	4/3	нет	нет	нет	нет	нет	1
	18006	1/0	нет	нет	нет	нет	нет	нет
	18007	2/1	нет	нет	нет	нет	нет	нет
	18008	2/2	нет	нет	нет	нет	нет	нет
	18009	3/1	нет	нет	нет	нет	нет	нет
	18010	2/0	нет	нет	нет	нет	нет	нет
	18011	2/1	нет	нет	нет	нет	нет	нет
	18012	1/0	нет	нет	нет	нет	нет	нет
	18013	5/2	нет	нет	нет	нет	нет	нет
	18014	2/0	нет	нет	нет	нет	нет	нет
	18015	1/1	нет	нет	нет	нет	нет	нет
	18016	1/0	нет	нет	нет	нет	нет	нет
	18017	0/0	нет	нет	нет	нет	нет	нет
	18018	58/53	нет	нет	223	нет	нет	нет
<b>ИТОГО:</b>		175 из них 104 / 71	-	223	нет	нет	нет	1



**Списки №2**

Категория застрахованных лиц	Мужчины						Женщины					
	страховой стаж	стаж по Сп.№ 2	возраст выхода на пенсию	МКС	РКС	возраст	страховой стаж	стаж по Сп.№ 2	возраст выхода на пенсию	МКС	РКС	возраст
пункт 2 часть 1 статья 30 ФЗ №400-ФЗ: Список№2 - стаж на работах с тяжелыми условиями труда	25 лет	12 лет 6 месяцев	55 лет	20 лет	15 лет	50 лет	20 лет	10 лет	50 лет	20 лет	15 лет	45 лет
<b>Деятельность</b>												
											<b>Количество граждан</b>	
<i>Горные работы раздел I.</i>	добыча открытым способом: угля, асбеста, руды (ООО Лунсин), драгоценных и цветных металлов из песков(АС Ойна, АС Тыва, ООО Тардан Голд)										1551	
<i>Электростанции, ТЭЦ, паросиловое хозяйство раздел XIII.</i>	ТЭЦ: рабочие, специалисты и руководители (Кызылская ТЭЦ, Ак-Довуракая ТЭЦ, Хову-Аксынская ТЭЦ)										208	
<i>Учреждения здравоохранения раздел XXIV.</i>	Инфекционная больница: средний и младший медицинский персонал										1279	
	Инфекционное отделение: средний и младший медицинский персонал											
	Противотуберкулезный диспансер: средний и младший медицинский персонал											
	Туберкулезное отделение: средний и младший медицинский персонал											
	Противочумная станция: все работники											
	Психиатрическая больница: средний и младший медицинский персонал											
	Дома-интернаты для психических больных: средний и младший персонал											
	Ожоговые и гнойные отделения: средний и младший медицинский персонал											
	Отделения и кабинеты химиотерапии онкологических учреждений: средний и младший медицинский персонал младшие медицинские сестры по уходу за больными, занятые в рентгеновских отделениях (кабинетах).											
<i>Строительство, реконструкция, техническое перевооружение, реставрация и ремонт зданий, сооружений и других объектов раздел XXVII</i>	Каменщики, постоянно работающие в бригадах каменщиков; Мастера строительных и монтажных работ; Производители работ; Электромонтеры по ремонту воздушных линий электропередачи (напряжением 35кВ и выше), занятые работами на высоте свыше 5 метров (ООО Тываэнерго)										8	
<i>Связь раздел XXIX</i>	Кабельщики-спайщики, занятые на работах по спайке освинцованных кабелей и кабелей с полиэтиленовыми и полихлорвиниловыми оболочками; Телефонисты междугородней связи, постоянно работающие с микротелефонной гарнитурой (устройством) на междугородних, заказных, справочных коммутаторах и напереговорных пунктах с круглосуточным действием; Телефонисты справочной службы городской телефонной сети										14	
<i>Общие профессии раздел XXXIII.</i>	Аккумуляторщики, Газорезчики, Газосварщики, Машинисты (кочегары) котельной (на угле и сланце), Электрогазосварщики, занятые на резке и ручной сварке, на полуавтоматических машинах, Электросварщики ручной сварки										252	

**примечание:** Постановлением Кабинета Министров СССР от 26 января 1991г. №10 утвержден Список №2 производств, работ, профессий, должностей и показателей на подземных работах, на работах с особо вредными и особо тяжелыми условиями труда, занятость в которых дает право на пенсию по возрасту (по старости) на льготных основаниях.

**Списки №2 (по районам) по состоянию на 1 января 2018 года**

Списки	Код района	Деятельность						
		Здравоохранение	Произ-во строи-х материалов производств о глиня-ного кирпича, черепицы и керамических блоков	Горные работы: добыча открытым способом	Электростанции, ТЭЦ, паросиловое хозяйство раздел XIII	Стро-во, рекон-струкция, тех-ое перево-оружение, реставрация и ремонт зданий, сооруже-ний и других объектов камен-щики, постоянно работающие в бригадах каменщиков	Связь - кабельщики-спайщики, занятые на работах по спайке освинцо-ванных кабелей и кабелей с полиэти-леновыми полихлорвиниловыми оболочками, телефонисты междугородней телефонной связи, телефонисты справочной службы	Общие профессии
Список № 2 мужчинам требуется: Страховой стаж=25 лет, льготный стаж по Списку № 2=12,6 лет, возраст=55 лет. Если имеется стаж работы в местностях, приравненных к районам Крайнего Севера (МКС)=20 лет либо в районах Крайнего Севера=15 лет, возраст=50 лет. женщинам требуется: Страховой стаж=20 лет, льготный стаж по Списку № 2=10 лет, возраст=50 лет. Если имеется стаж работы в местностях, приравненных к районам Крайнего Севера (МКС)=20 лет либо в районах Крайнего Севера=15 лет, возраст=45 лет	18001	8	нет	нет	нет	нет	нет	нет
	18002	62	нет	нет	нет	нет	нет	нет
	18003	23	нет	нет	нет	нет	нет	нет
	18004	169	нет	нет	нет	нет	нет	нет
	18005	4	нет	267	нет	нет	нет	64
	18006	8	нет	нет	нет	нет	нет	нет
	18007	8	нет	нет	нет	нет	нет	нет
	18008	18	нет	нет	нет	нет	нет	нет
	18009	11	нет	нет	нет	нет	нет	нет
	18010	4	нет	нет	нет	нет	нет	14
	18011	7	нет	нет	нет	нет	нет	нет
	18012	14	нет	нет	1	нет	нет	нет
	18013	48	нет	нет	нет	нет	нет	нет
	18014	1	нет	нет	нет	нет	нет	нет
	18015	9	нет	нет	нет	нет	нет	2
	18016	21	нет	нет	нет	нет	нет	нет
	18017	нет	нет	нет	нет	нет	нет	1
	18018	864	нет	1283	208	8	14	171
<b>ИТОГО:</b>		1279	-	1551	208	8	14	252

Малые списки по состоянию на 1 января 2018 года

Категория Основание\Требуемый стаж	Мужчины						Женщины						Примеры	Списки утверждены постановлениями	Численность граждан
	страховой стаж	стаж по специальности	возраст выхода на пенсию	МКС	РКС	возраст выхода на пенсию	страховой стаж	стаж по специальности	возраст выхода на пенсию	МКС	РКС	возраст выхода на пенсию			
п. 3 ч.1 ст. 30 ФЗ-400: женщины трактористы-машинисты	не предусмотрено						20 лет	15 лет	50 лет	20 лет	15 лет	45 лет	<i>машинисты башенного крана</i>		нет
п.6 ч.1 ст.30 ФЗ-400: полевые геологоразведочные работы	25 лет	12 лет 6 месяцев	55 лет	20 лет	15 лет	50 лет	20 лет	10 лет	50 лет	20 лет	15 лет	45 лет	<i>геологи и т.д.</i>		нет
п.7 ч.1 ст. 30 ФЗ-400: лесозаготовка и лесосплав	25 лет	12 лет 6 месяцев	55 лет	20 лет	15 лет	50 лет	20 лет	10 лет	50 лет	20 лет	15 лет	45 лет	<i>Вальщики леса, вздымщики, водители автомобилей на вывозке леса, лебедчики на трелевке леса, лесорубы и т.д.</i>	Правительства РФ от 24.04.1992г. № 273 "Об утверждении Списка профессий и должностей рабочих и мастеров, занятых непосредственно на лесозаготовках и лесосплаве, пользующихся правом на пенсию в связи с особыми условиями труда".	нет
п.13 ч.1 ст. 30 ФЗ-400: гражданская авиация,	не требуется	25 лет	независимо от возраста	не требуется	не требуется	независимо от возраста	не требуется	20 лет	независимо от возраста	не требуется	не требуется	независимо от возраста	<i>командиры воздушного судна и т.д.</i>	Совета Министров СССР от 11.12.1987г. № 1412 "О дальнейшем улучшении пенсионного обеспечения работников гражданской авиации" (Приложение № 1,2).	32 в г.Кызыл
при оставлении летной работы по состоянию здоровья	не требуется	20 лет	независимо от возраста	не требуется	не требуется	независимо от возраста	не требуется	15 лет	независимо от возраста	не требуется	не требуется	независимо от возраста			

Категория Основание\Требуемый стаж	Мужчины						Женщины						Примеры	Списки утверждены постановлениями	Численность граждан
	страховой стаж	стаж по специальности	возраст выхода на пенсию	МКС	РКС	возраст выхода на пенсию	страховой стаж	стаж по специальности	возраст выхода на пенсию	МКС	РКС	возраст выхода на пенсию			
п.14 ч.1 ст. 30 ФЗ-400: управление полетами воздушных судов гражданской авиации	25 лет	12 лет 6 месяцев	55 лет	20 лет	15 лет	50 лет	20 лет	10 лет	50 лет	20 лет	15 лет	45 лет	<i>диспетчеры и т.д.</i>		нет
п.15 ч.1 ст. 30 ФЗ-400: инженерно-технический состав по обслуживанию воздушных судов гражданской авиации	25 лет (в гражданской авиации)	20 лет	55 лет	20 лет	15 лет	50 лет	20 лет (в гражданской авиации)	15 лет	50 лет	20 лет	15 лет	45 лет	<i>авиационные техники и т.д.</i>	Совета Министров СССР от 04.09.1991г. № 459 "Об утверждении списков должностей работников летного и инженерно-технического состава авиации, работа в которых дает право на пенсию за выслугу лет, и правил исчисления сроков выслуги лет для назначения пенсий работникам авиации летного, инженерно-технического состава, а также службы управления воздушным движением".	80 в г.Кызыл
п.16 ч.1 ст. 30 ФЗ-400: спасатели МЧС России	15 лет в возрасте 40 лет либо независимо от возраста												<i>начальник поисково-спасательного отряда, спасатели МЧС России и т.д.</i>	Правительства РФ от 01.10.2001 г. № 702 "Об утверждении перечней должностей и специальностей работников профессиональных аварийно-спасательных служб, профессиональных аварийно-спасательных формирований, дающих право на пенсию в связи с особыми условиями труда и на пенсию за выслугу лет".	46 в г.Кызыл

Категория	Мужчины						Женщины						Примеры	Списки утверждены постановлениями	Численность граждан
	Основание\Требуемый стаж	страховой стаж	стаж по специальности	возраст выхода на пенсию	МКС	РКС	возраст выхода на пенсию	страховой стаж	стаж по специальности	возраст выхода на пенсию	МКС	РКС			
п.17 ч.1 ст. 30 ФЗ-400: работа с осужденными	25 лет	15 лет	55 лет	20 лет	15 лет	50 лет	20 лет	10 лет	50 лет	20 лет	15 лет	45 лет	<i>все рабочие, постоянно и непосредственно занятые на работах с осужденными</i>	Правительства РФ от 03.02.1994г. № 85 "Об утверждении списка работ, профессий и должностей работников учреждений, исполняющих уголовное наказание в виде лишения свободы, занятых на работах с осужденными, пользующихся правом на пенсию в связи с особыми условиями труда".	46 в г.Кызыл
п.18 ч.1 ст. 30 ФЗ-400: противопожарная служба МЧС России	не требуется	25 лет	50 лет	20 лет	15 лет	45 лет	не требуется	25 лет	50 лет	20 лет	15 лет	45 лет	<i>водитель автомобиля пожарного, начальники отряда и его заместители, пожарные и т.д.</i>	Правительства РФ от 18.06.2002г. № 437 "Об утверждении Списка должностей работников государственной противопожарной службы (пожарной охраны, противопожарных и аварийно-спасательных служб) министерства Российской Федерации по делам гражданской обороны, чрезвычайным ситуациям и ликвидации последствий стихийных бедствий, пользующихся правом на досрочное назначение трудовой пенсии по старости в соответствии с подпунктами 18 пункта 1 статьи 27 Федерального закона от 17.12.2001 №173-ФЗ "О трудовых пенсиях в Российской Федерации".	380 в г.Кызыл